

Paro Registrado.

Julio 2024

FICHA TERRITORIAL: Comarca Ribera Baja del Ebro

Unidad: nº personas

Fuente: Instituto Aragonés de Empleo

Por grupo de edad y sexo

	Total	Hombres	Mujeres
16-19	3	1	2
20-24	13	4	9
25-29	20	7	13
30-34	21	4	17
35-39	25	3	22
40-44	29	8	21
45-49	20	8	12
50-54	34	12	22
55-59	56	15	41
60-64	87	29	58
Total	308	91	217

Por sector de actividad económica y sexo

CNAE-2009	Total	Hombres	Mujeres
Agricultura, ganadería y pesca	21	6	15
Industria y energía	48	25	23
Construcción	14	10	4
Servicios	202	47	155
Sin empleo anterior	23	3	20
Total	308	91	217

Por sección de actividad económica y sexo

CNAE-2009	Total	Hombres	Mujeres
Agricultura, ganadería, silvicultura y pesca	21	6	15
Industrias extractivas	1	1	0
Industria manufacturera	45	22	23
Suministro de agua, actividades de saneamiento, gestión de residuos y descontaminación	2	2	0
Construcción	14	10	4
Comercio al por mayor y al por menor; reparación de vehículos de motor y motocicletas	26	3	23
Transporte y almacenamiento	4	1	3
Hostelería	24	2	22
Actividades profesionales, científicas y técnicas	8	3	5
Actividades administrativas y servicios auxiliares	43	9	34
Administración Pública y defensa; Seguridad Social obligatoria	61	21	40
Educación	2	1	1
Actividades sanitarias y de servicios sociales	14	2	12
Actividades artísticas, recreativas y de entretenimiento	4	1	3
Otros servicios	6	3	3
Actividades de los hogares como empleadores de personal doméstico; actividades de los hogares como productores de bienes y servicios para uso propio	10	1	9
Sin clasificar	23	3	20
Total	308	91	217

La actividad económica indica aquélla en la que el parado realizó su último trabajo, según la Clasificación Nacional de Actividades Económicas de 2009 (CNAE-2009)

Paro Registrado.

Julio 2024

FICHA TERRITORIAL: Comarca Ribera Baja del Ebro

Unidad: nº personas
Fuente: Instituto Aragonés de Empleo

Por nivel de formación y sexo

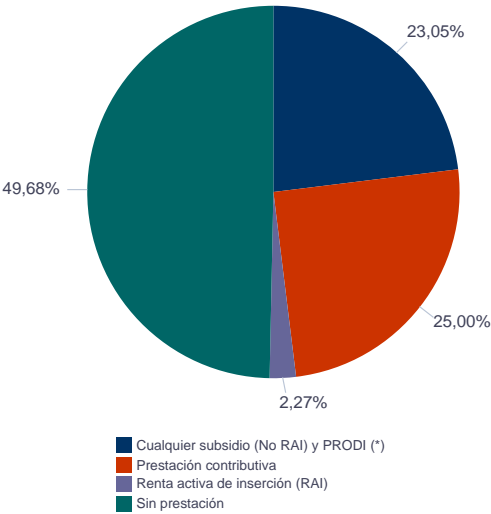
		Total	Hombres	Mujeres
Educación primaria	Educación Primaria o inferior	84	20	64
		84	20	64
Primera etapa de educación secundaria	Primera etapa de educación secundaria	170	60	110
		170	60	110
Segunda etapa de educación secundaria	Bachillerato	4	1	3
	Enseñanza media de formación profesional	32	6	26
		36	7	29
Enseñanza superior	Enseñanza superior de formación profesional	6	1	5
	Enseñanza superior universitaria	12	3	9
		18	4	14
Total		308	91	217

NOTA: La tabla de nivel de formación se basa en la Clasificación Nacional de Educación 2000 (INE). Se ha seleccionado el nivel educativo más alto adquirido por el demandante parado.

Por tipo de prestación y sexo

	Total	Hombres	Mujeres
Sin prestación	153	40	113
Prestación contributiva	77	30	47
Cualquier subsidio (No RAI) y PRODI (*)	71	19	52
Renta activa de inserción (RAI)	7	2	5
Total	308	91	217

(*) PRODI= Programa temporal de protección por desempleo e inserción, RAI = Renta activa de inserción.



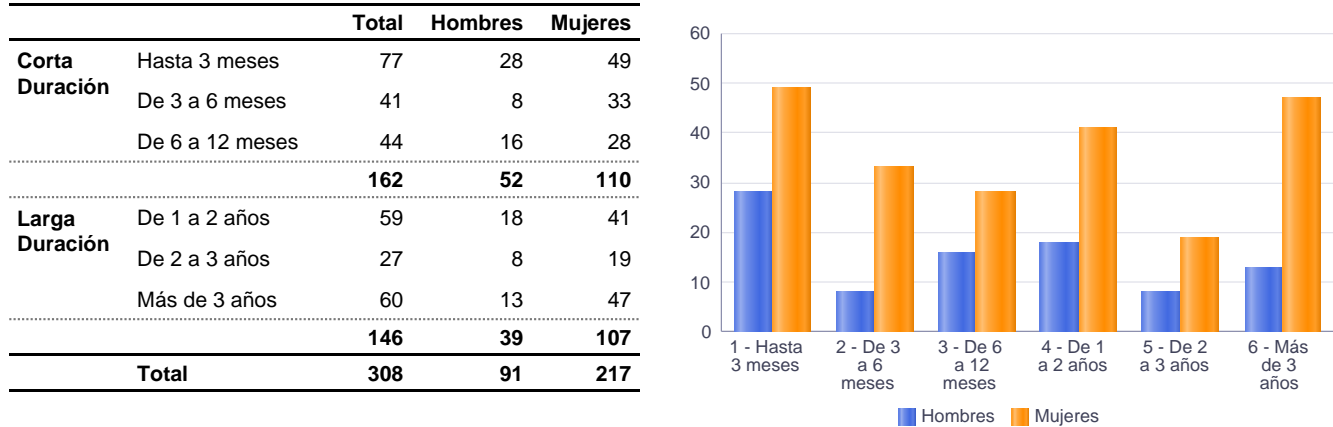
Paro Registrado.

Julio 2024

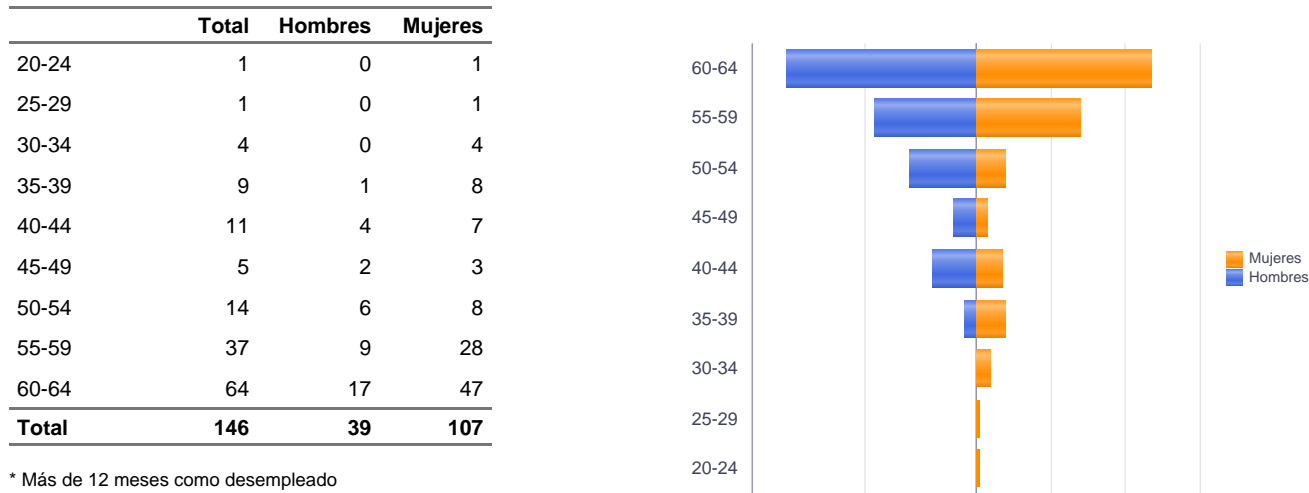
FICHA TERRITORIAL: Comarca Ribera Baja del Ebro

Unidad: nº personas
Fuente: Instituto Aragonés de Empleo

Por tiempo en situación laboral como desempleado y sexo



Parados de larga duración* por grupo de edad y sexo



* Más de 12 meses como desempleado

Paro Registrado.

Julio 2024

FICHA TERRITORIAL: Comarca Ribera Baja del Ebro

Unidad: nº personas
Fuente: Instituto Aragonés de Empleo

Por sector de actividad económica, nacionalidad y sexo

	Españoles			Extranjeros comunitarios (UE-27)			Extranjeros no comunitarios		
	Total	Hombres	Mujeres	Total	Hombres	Mujeres	Total	Hombres	Mujeres
Agricultura, ganadería y pesca	16	4	12	0	0	0	5	2	3
Construcción	12	9	3	0	0	0	2	1	1
Industria y energía	46	23	23	0	0	0	2	2	0
Servicios	179	47	132	12	0	12	11	0	11
Sin empleo anterior	17	2	15	0	0	0	6	1	5
Total	270	85	185	12	0	12	26	6	20

Ranking de ocupaciones más solicitadas por los demandantes parados, por sexo

Cod. Ocupación	Ocupación	Total	Hombres	Mujeres
92101050	Personal de limpieza o limpiadores en general	121	8	113
97001104	Peones de la industria manufacturera, en general	95	32	63
95121019	Peones de horticultura, jardinería	54	19	35
52201079	Dependientes de comercio, en general	48	2	46
97001010	Embaladores-empaquetadores-etiquetadores, a mano	39	4	35
98111024	Mozos de carga y descarga, almacén y/o mercado de abastos	35	20	15
97001056	Peones de la industria de la alimentación, bebidas y tabaco	35	7	28
95111016	Peones agrícolas, en general	35	15	20
51201049	Camareros, en general	29	4	25
43091029	Empleados administrativos, en general	27	4	23
55001018	Cajeros de comercio	24	0	24
96011029	Peones de obras publicas, en general	24	14	10
98201011	Reponedores de hipermercado	21	4	17
58911011	Asistentes, acompañantes de personas	21	0	21
96021013	Peones de la construcción de edificios	19	18	1
94431016	Barrenderos	18	9	9
97001113	Peones de la industria metalúrgica y fabricación de productos metálicos	17	9	8
97001140	Peones de la industria textil	15	0	15
31391021	Operadores de cadenas automatizadas de montaje, en general	15	7	8
91001018	Empleados de hogar	14	0	14
57101013	Asistentes domiciliarios	14	0	14

NOTA: Cada demandante puede solicitar hasta 6 ocupaciones.